






MATERIAL		USO PRINCIPAL	CLAVE
LISTON DE ROCA DE RECINTO NEGRO DE PORO CERRADO		RECUBRIMIENTO PARA MUROS EXTERIORES O INTERIORES.	EJEREC16
CONCEPTO DE OBRA			
EJE LISTON DE ROCA DE RECINTO NEGRO DE PORO CERRADO CON MENDIDA DE ESPESOR DE 2 CM. POR LARGOS LIBRES DE 15 A 40 CM. Y ANCHOS LIBRES DE 2 A 8 CM. INSTALADO CON ADHESIVO TIPO PEGAZULEJO CALIDAD PORCELANICO AGREGANDO 1 LITRO DE POLIMER CRETE POR BULTO DE ADHESIVO DE 20 KG PARA LOGRAR LA ADHESION NECESARIA. PARA PROTEGER DE LA INTEMPERIE E INTENSIFICAR EL COLOR APLICAR IMPREGNANTE JOBEN XXI A 2 MANOS.			
			
CORTE A DISCO	ESPESOR DE 2 cm.	ANCHOS INDISTINTOS DE 2 A 8 CM.	LARGOS INDISTINTOS DE 15 A 40 CM.
CARACTERÍSTICAS TÉCNICAS			
DIMENSIONES EN CM.		EMPAQUE	
ANCHO o PROFUNDIDAD	Indistinto de 2 A 8 cm.	caja con 70 cm ²	
Espesor	Indistinto de 2 cm.		
LARGO	Indistinto de 15 a 40 cm.		
Rectangular		USOS RECOMENDADOS	
		Recubrimientos de muros interiores y exteriores	
ACABADO (TEXTURA)		MANTENIMIENTO	
Natural es rugoso y con pronunciado relieve, puede presentar macroporosidad.		Si se desea proteger de la intemperización y la absorción de manchas es recomendable aplicar un sellador hidrofugante con acabado natural e que intensifica el tono marca JOBEN tipo Impregnante JOBEN XXI, o acabado invisible (que altera el tono) Sellador de Silicón JOBEN IX. Utilizar Desincrustante JOBEN IV para realizaar una limpieza final de obra previo al sellado.	
COLOR		OBSERVACIONES	
NEGRO (GRIS CON Matices OCRES)		No utilizar ácido muriático (clorhídrico) para limpiarlo.	
Al entregar el producto tiene un color gris claro provocado por el polvo de la linea de fabricación, al lavarlo y/o sellarlo se oscurece fuertemente tomando su color gris oscuro		No apropiado para pisos de uso peatonal frecuente ni vehicular de ninguna especie.	
		Se debe considerar un 3 a 5 % de merma por concepto de transporte y maniobras.	
CARACTERÍSTICAS FÍSICAS Y MECÁNICAS			
Densidad (Peso volumétrico)	1800 kg/m ³ aprox.		
Peso por metro cuadrado	70 kg. Aproximadamente		
Coefficiente de absorción	>5 Y < 10 %		
ESPECIFICACIÓN DE COLOCACIÓN			
La instalación se realizará sobre muros que soporten el peso del producto sin riego de desprenderse por debilitamiento de la superficie. Se utilizará para adherir el recubrimiento un adhesivo especial para piedras absorbentes de marca CREST PORCELANATO de color GRIS siguiendo las instrucciones del fabricante y agregando 1 litro de EJE POLIMER CRETE por cada bulto de 20 kg de adhesivo. Las juntas serán vacías con espesor de .5 a 1.5 cm. Se cuidará especialmente la limpieza que deberá realizarse durante el primer fraguado del pegamento manteniendo limpia la superficie en todo momento. La limpieza final de obra se realizará con desincrustante JOBEN IV siguiendo las instrucciones del fabricante con rendimiento de 10 m ² por litro. Una vez seco se procederá a la aplicación del impregnante JOBEN XXI a una mano con rendimiento de 3 m ⁴ por litro.			