








MATERIAL		USO PRINCIPAL	CLAVE
ROCA SEDIMENTARIA TIPO CALCAREA DE ORIGEN NATURAL COLOR BLANCO		RECUBRIMIENTO PARA MUROS EXTERIORES O INTERIORES.	RBCP100
CONCEPTO DE OBRA			
<p>PIEDRIN DE ROCA BLANCA CON PLANO NATURAL DE LA CANTERA CON MEDIDA DE ANCHO, LARGO Y ESPESOR VARIABLE. COLOR BLANCO. LA INSTALACIÓN SE HARÁ ADHIRIENDO AL MURO UTILIZANDO ADHESIVO DE ALTA ADHERENCIA ESPECIAL PARA PIEDRA MARCA CREST TIPO FACHADAS SIGUIENDO LAS INDICACIONES DEL FABRICANTE, EVITAR EL JUNTEO (JUNTA VACÍA DE .3 A 1.5). INCLUYE SUMINISTRO DE LA ROCA, ADHESIVO, INSTALACIÓN, LIMPIEZA DE OBRA, SELLADOR Y APLICACIÓN DEL SELLADOR, CORTES CON CORTADORA, LIMPIEZA FINAL.</p>			
 <p>CORTE A DISCO</p>	 <p>ESPESOR DE 2 a 8 cm.</p>	 <p>ANCHOS INDISTINTOS DE 4 A 20 CM.</p>	 <p>LARGOS INDISTINTOS DE 15 A 60 CM.</p>
CARACTERÍSTICAS TÉCNICAS			
DIMENSIONES EN CM. ANCHO indistinto de 4 a 20 cm. Espesor Indistinto de 2 a 8 cm. LARGO Indistinto de 15 a 60 cm.		EMPAQUE Entarimado y emplayado con 20 m2 por tarima.	
Rectangular		USOS RECOMENDADOS Recubrimientos de muros interiores y exteriores	
ACABADO (TEXTURA) □ Natural es rugoso puede presentar macroporosidad. El plano natural o cara de la piedra proviene de su origen.		 MANTENIMIENTO Si se desea proteger de la intemperización y la absorción de manchas es recomendable aplicar un sellador hidrofugante con acabado natural e invisible marca JOBEN tipo Impregnante JOBEN XXI. Utilizar Desincrustante JOBEN IV para realizaar una limpieza final de obra previo al sellado.	
COLOR BLANCO CON LIGERA VARIACIÓN DE TONOS COLOR GREMA		OBSERVACIONES No utilizar ácido muriático (clorhídrico) para limpiarlo. No apropiado para pisos de uso peatonal frecuente ni vehicular de ninguna especie. Se debe considerar un 3 % de merma por concepto de transporte y maniobras.	
CARACTERÍSTICAS FÍSICAS Y MECÁNICAS			
Densidad (Peso volumétrico) 1500 kg/m3 aprox.			
Peso por metro cuadrado 80 kg.			
Coeficiente de absorción >5 Y < 10 %			
ESPECIFICACIÓN DE COLOCACIÓN			
La instalación se realizará sobre muros y losas que soporten el peso del producto sin riesgo de desprenderse por debilitamiento de la superficie. Se utilizará para adherir el recubrimiento un adhesivo especial para piedras absorbentes de marca CREST FACHADAS de color blanco siguiendo las instrucciones del fabricante. Las juntas serán vacías con espesor de .5 a 1.5 cm. Se cuidará especialmente la limpieza que deberá realizarse durante el primer fraguado del pegamento manteniendo limpia la superficie en todo momento. La limpieza final de obra se realizará con desincrustante JOBEN IV siguiendo las instrucciones del fabricante con rendimiento de 10 m2 por litro. Una vez seco se procederá a la aplicación del impregnante JOBEN XXI a una mano con rendimiento de 4 m4 por litro.			
ALMACEN EJE OCOVOACAC Carr. México Toluca Km 44.65 Col. Juárez, 52743 Ocoyoacac Estado de México fijo 0172 8285 7450 y 53 móvil 552855 8727 y 551048 1770		www.eje.mx info@eje.mx	